

Bijlage 2: evaluatie

Tutorial

- Zijn volgende stellingen waar of niet waar? Omcirkel het juiste antwoord.
 - Op een huisrioleringsplan zie ik ook de straatriolering. Waar | Niet waar
 - Op een huisrioleringsplan kan je zien waar je buizen en putten moet plaatsen. Waar | Niet waar
 - Met een huisrioleringsplan kan je je oriënteren op een werf. Waar | Niet waar
 - Alleen de werfleider gebruikt een huisrioleringsplan. Waar | Niet waar
 - Door middel van een huisrioleringsplan kan je de juiste plaatsen vinden op een werf. Waar | Niet waar
 - Een huisrioleringsplan toont ook waar de elektrische bedrading moet komen. Waar | Niet waar
- Duid aan welke PBM¹'s verplicht zijn op deze werf.

Niveau 1

- Rioolpunt 1: Verbind de juiste woorden met elkaar.
 - RWA
 - DWA
 - Oranje
 - Afvalwaterafvoer
 - Regenwaterafvoer
 - Grijs
- Rioolpunt 1: Schrap wat niet past.
 - Kleurcode oranje/grijs geldt bij de aansluiting van de regenwaterput.
 - Wanneer je de septische put aansluit geldt kleurcode oranje/grijs.
- Rioolpunt 1: Duid aan welke handelingen je moet uitvoeren voor je de buis kan koppelen.
 - Lijmen
 - Afborstelen
 - Koudlassen
 - Afdichten met siliconen
 - Afschuinen
 - Invetten
- Rioolpunt 2: Bekijk onderstaande situatie.




¹ PBM: Persoonlijke beschermingsmiddelen
InnoVET VRiool 2021-2022

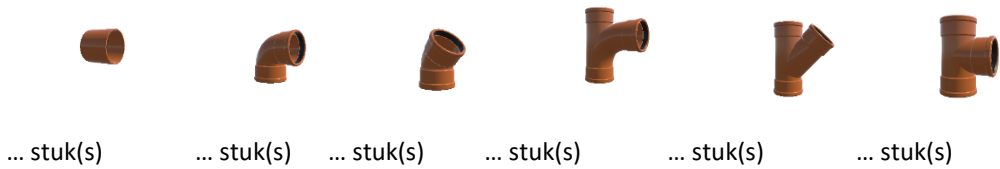
- Omcirkel het verbindingstuk dat jij hier zou plaatsen. Indien meerdere, hoeveel stuks?



- Rioolpunt 3: Bekijk onderstaande situatie.



- Omcirkel het verbindingstuk dat jij hier zou plaatsen. Indien meerdere, hoeveel stuks?



- Rioolpunt 4: Welke sifonput is op een juiste manier geplaatst? Omcirkel het juiste antwoord.



- Rioolpunt 4: Bekijk onderstaande situatie in het DWA-stelsel.



- Welke buis moeten we hier plaatsen? Omcirkel het juiste antwoord.



Niveau 2a: DWA

- Verbind de putten met de juiste afbeelding.



septische put



Sifon



controleput

- Welke putten passeert het afvalwater van het toilet naar de straatriolering? Omcirkel het juiste antwoord.



- Welke weg volgt het afvalwater van de keuken naar de straatriolering? Nummer de putten in de juiste volgorde, startend bij de keuken (1) en eindigend bij de straatriolering.



controleput met
doorlopende bodem

...



controleput


...



sifonput

...

- Bekijk onderstaande situatie.



- Welke aansluiting gebruik je hiervoor (zie cirkel)? Omcirkel het verbindingsstuk dat jij hier zou plaatsen.



Niveau 2b: RWA

- Verbind de putten met de juiste afbeelding.
 - infiltratieput
 - regenwaterput



- Welke weg volgt het regenwater van de dakgoot naar de straatriolering? Nummer de putten in de juiste volgorde, startend bij de dakgoot (1) en eindigend bij de straatkant.



- Waar sluiten we de afwatering van het terras op aan? Omcirkel het juiste antwoord.
 - regenwaterput | infiltratieput
- Waar plaatsen we de terugslagklep? Omcirkel het juiste antwoord.
 - voor de infiltratieput | na de infiltratieput | na de septicische put
- Schrap wat niet past.
 - Een groendak kunnen we aansluiten op de regenwaterput | infiltratieput | septicische put .